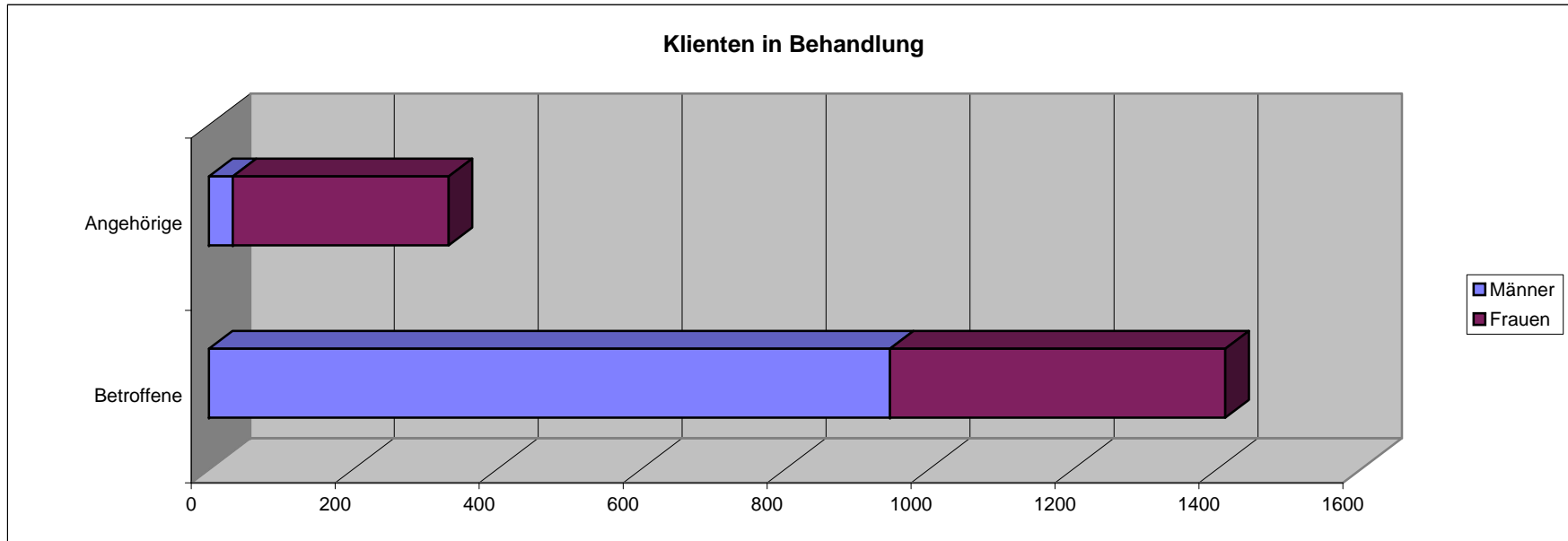


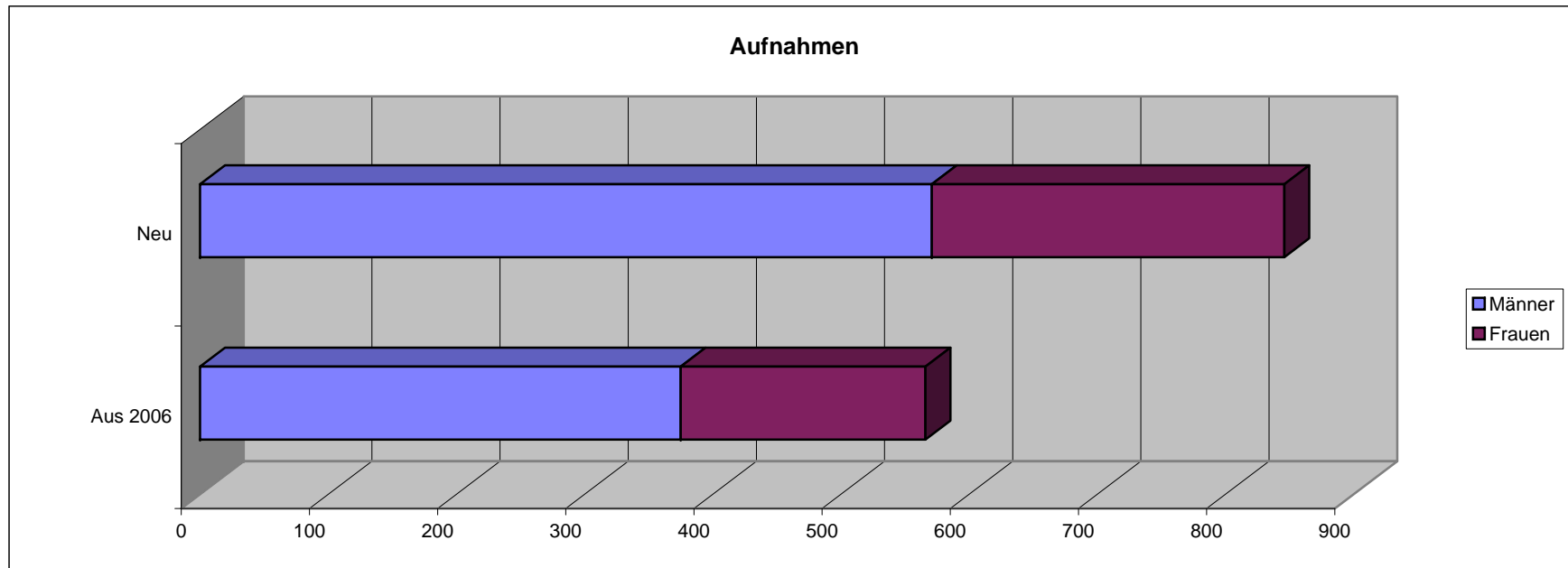
**KlientInnen gesamt**

KlientInnen in Behandlung	Betroffene	Angehörige	Gesamt
Männer	946	33	979
Frauen	466	300	766
<b>Summe</b>	<b>1412</b>	<b>333</b>	<b>1745</b>

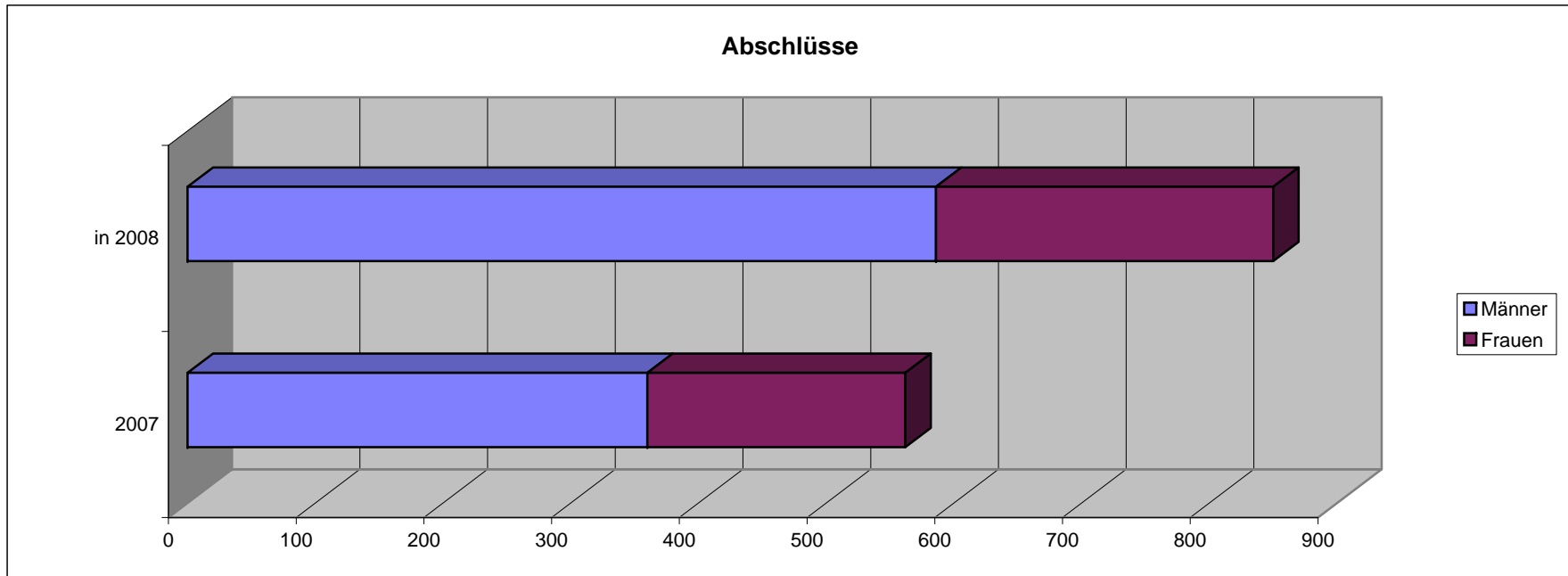


**KlientInnen mit Suchtgefährdung/ -symptomatik**

Aufnahmen (nur Betroffene)	Aus 2006	Neu	Gesamt
Männer	375	571	946
Frauen	191	275	466
<b>Summe</b>	<b>566</b>	<b>846</b>	<b>1412</b>

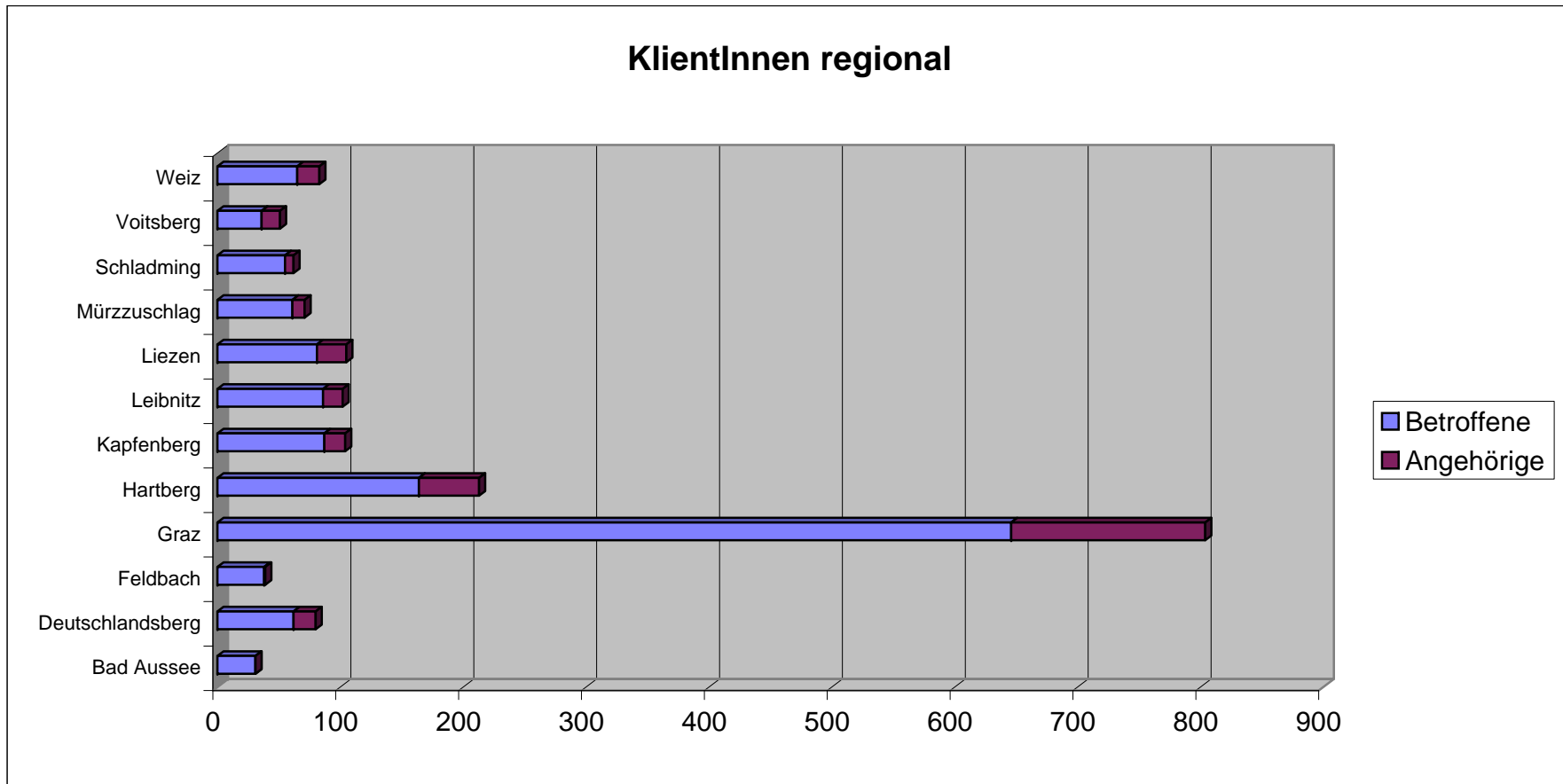


Abschlüsse (nur Betroffene)	2007	in 2008	Gesamt
Männer	360	586	946
Frauen	202	264	466
<b>Summe</b>	<b>562</b>	<b>850</b>	<b>1412</b>

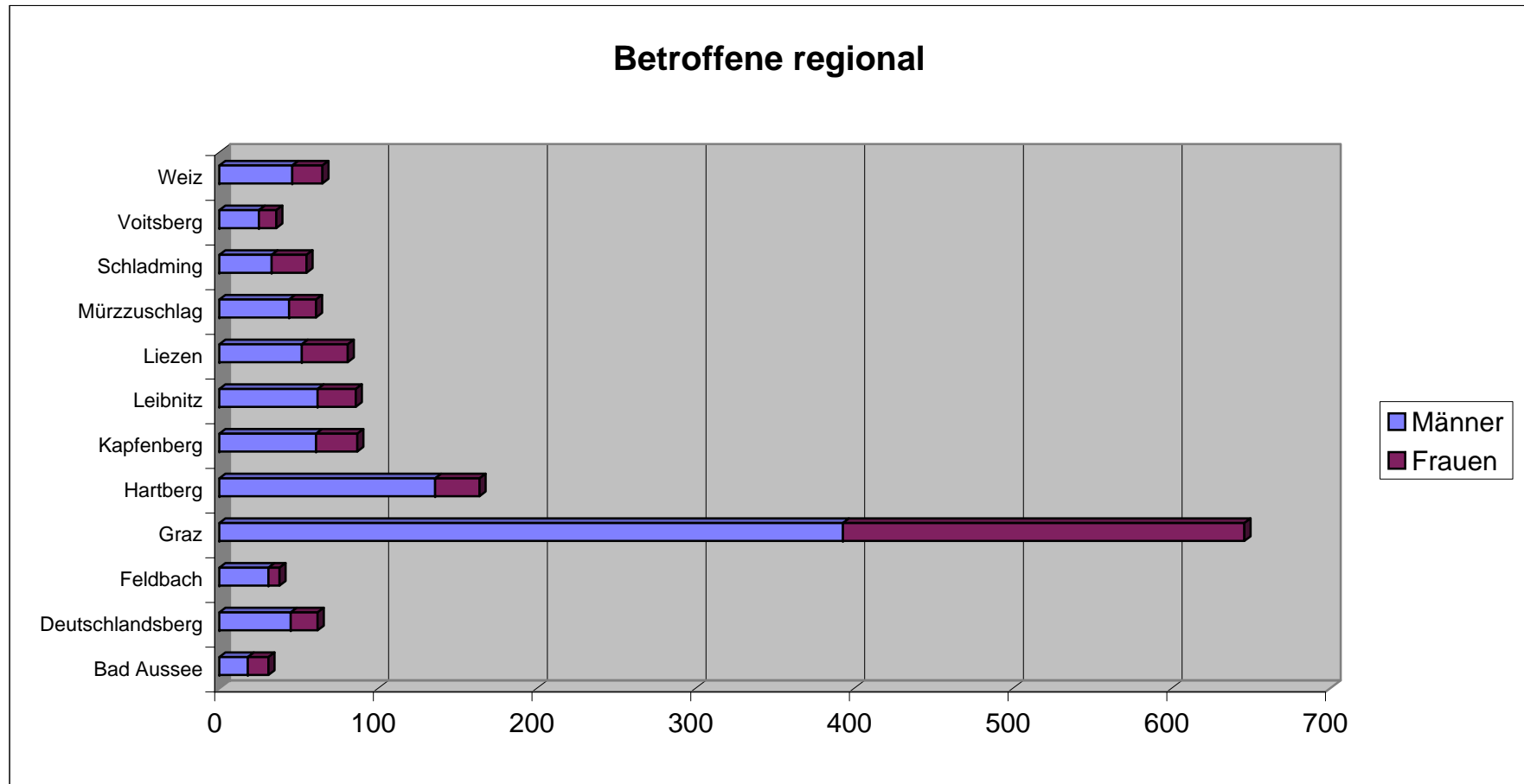


**KlientInnen regional**

KlientInnen in Behandlung	Betroffene	Angehörige	Gesamt
Bad Aussee	31	0	31
Deutschlandsberg	62	18	80
Feldbach	38	1	39
Graz	646	158	804
Hartberg	164	49	213
Kapfenberg	87	17	104
Leibnitz	86	16	102
Liezen	81	24	105
Mürzzuschlag	61	10	71
Schladming	55	7	62
Voitsberg	36	15	51
Weiz	65	18	83
<b>Summe</b>	<b>1412</b>	<b>333</b>	<b>1745</b>



Klienten (nur Betroffene)	Männer	Frauen	Gesamt
Bad Aussee	18	13	31
Deutschlandsberg	45	17	62
Feldbach	31	7	38
Graz	393	253	646
Hartberg	136	28	164
Kapfenberg	61	26	87
Leibnitz	62	24	86
Liezen	52	29	81
Mürzzuschlag	44	17	61
Schladming	33	22	55
Voitsberg	25	11	36
Weiz	46	19	65
<b>Summe</b>	<b>946</b>	<b>466</b>	<b>1412</b>

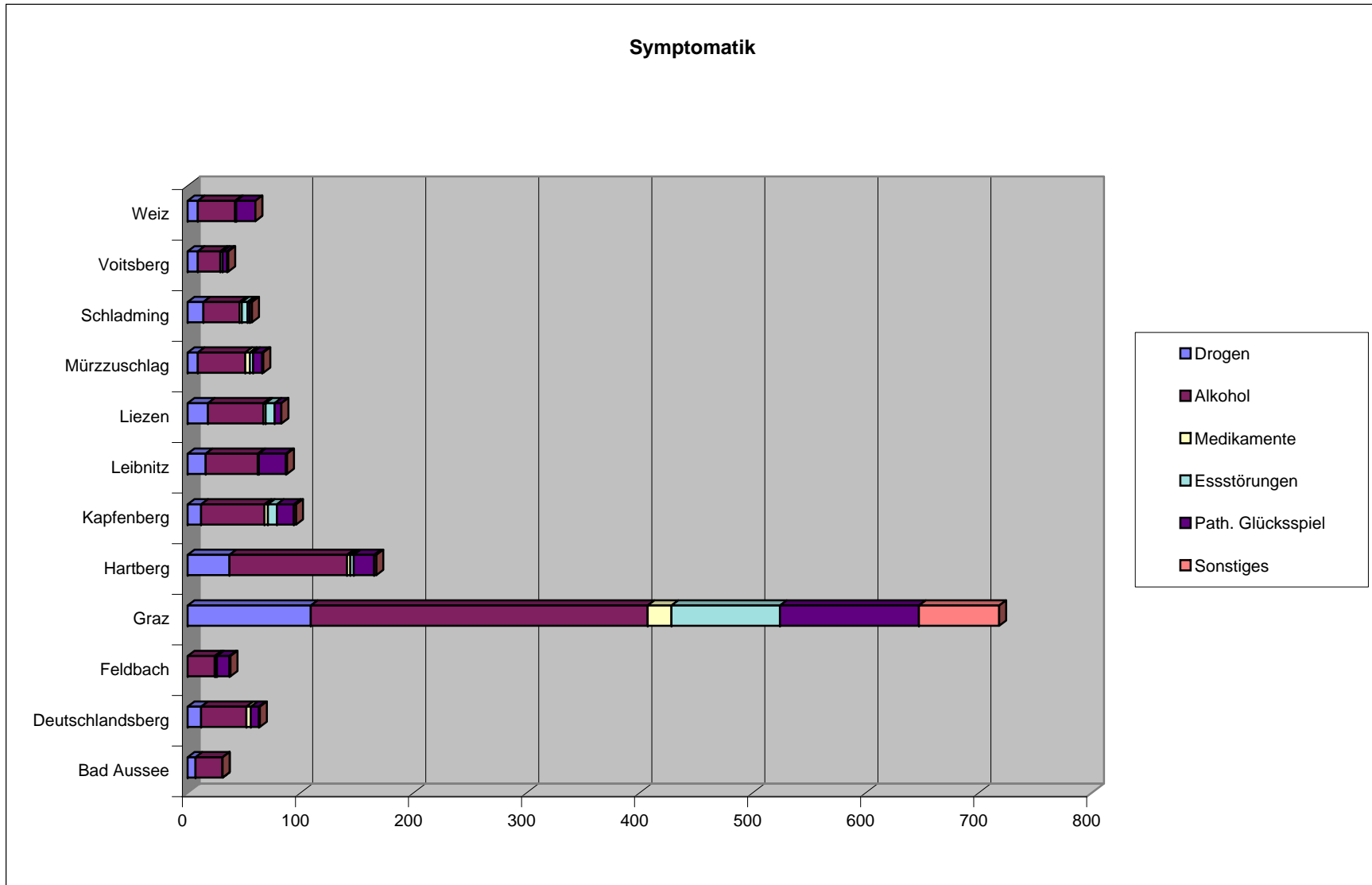


Neuaufnahmen (Betroffene)	Männer	Frauen	Gesamt
Bad Aussee	8	4	12
Deutschlandsberg	28	8	36
Feldbach	14	3	17
Graz	236	155	391
Hartberg	82	12	94
Kapfenberg	44	17	61
Leibnitz	46	16	62
Liezen	35	19	54
Mürzzuschlag	22	11	33
Schladming	14	8	22
Voitsberg	16	8	24
Weiz	26	14	40
<b>Summe</b>	<b>571</b>	<b>275</b>	<b>846</b>

Art (Betroffene)	kurzfristig	langfristig	Gesamt
Bad Aussee	7	24	31
Deutschlandsberg	39	23	62
Feldbach	31	7	38
Graz	404	242	646
Hartberg	88	76	164
Kapfenberg	58	29	87
Leibnitz	74	12	86
Liezen	37	44	81
Mürzzuschlag	36	25	61
Schladming	4	51	55
Voitsberg	24	12	36
Weiz	61	4	65
<b>Summe</b>	<b>863</b>	<b>549</b>	<b>1412</b>

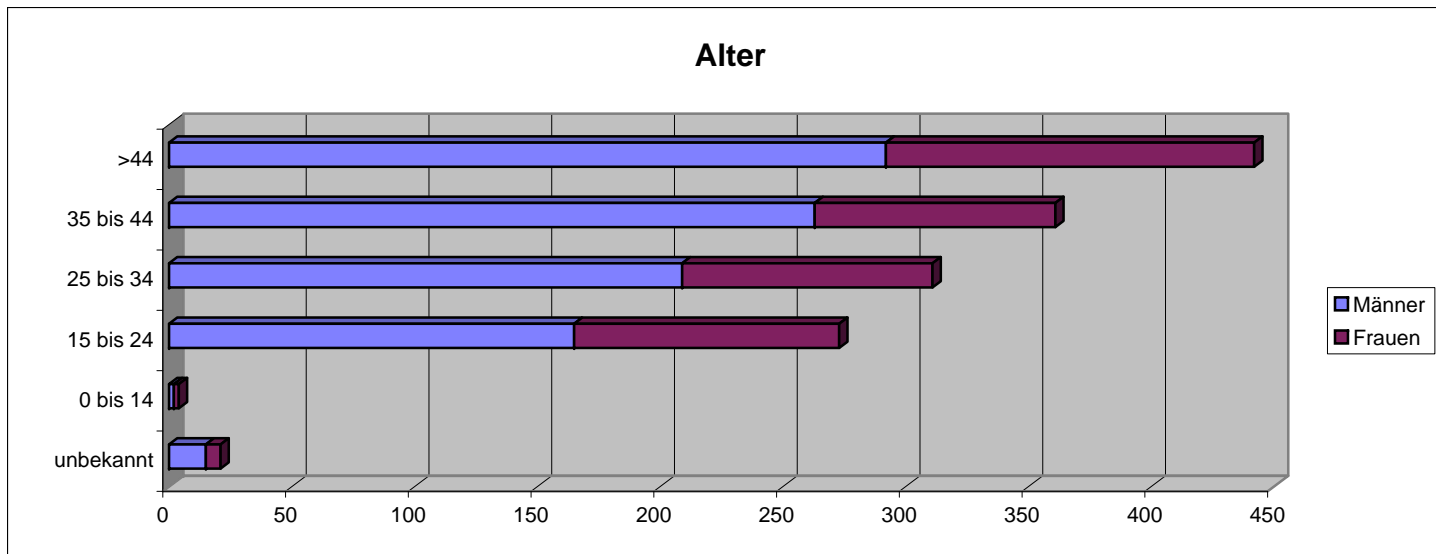
Symptomatik* (Betroffene)	Drogen	Alkohol	Medikamente	Essstörungen	Path. Glücksspiel	Sonstiges
Bad Aussee	7	24	0	0	0	0
Deutschlandsberg	12	40	4	0	7	1
Feldbach	0	24	1	1	11	1
Graz	109	298	21	96	123	71
Hartberg	37	104	3	3	18	2
Kapfenberg	12	56	3	8	15	2
Leibnitz	16	46	1	0	24	1
Liezen	18	49	2	8	6	0
Mürzzuschlag	9	42	4	3	8	1
Schladming	14	32	2	5	2	2
Voitsberg	9	20	0	2	4	1
Weiz	9	33	0	1	17	0
<b>Summe</b>	<b>252</b>	<b>768</b>	<b>41</b>	<b>127</b>	<b>235</b>	<b>82</b>
	16,7%	51,0%	2,7%	8,4%	15,6%	5,4%

\* Mehrfachnennungen möglich!

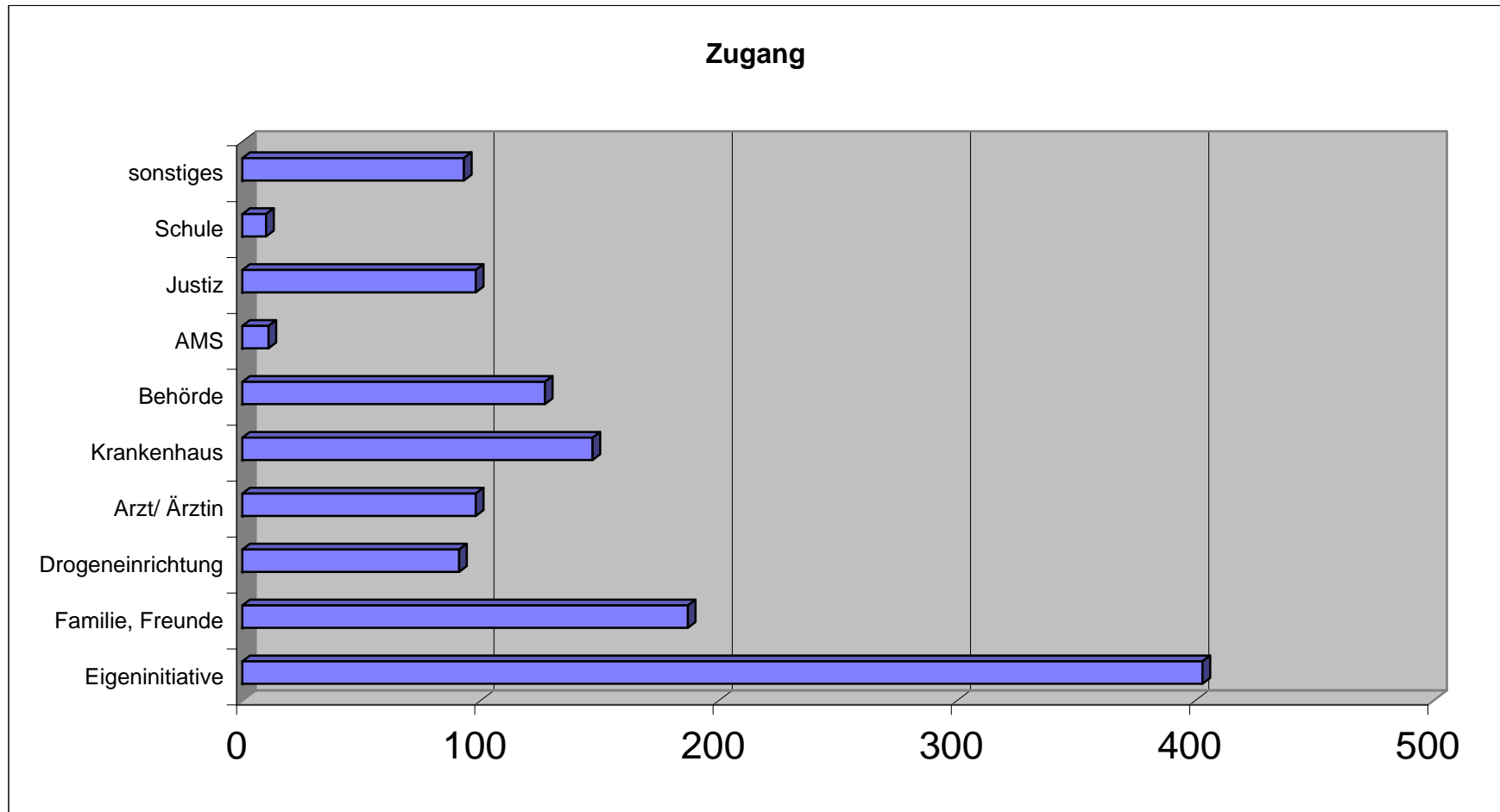


**Soziodemografische Merkmale der KlientInnen mit Suchtgefährdung/ -symptomatik**

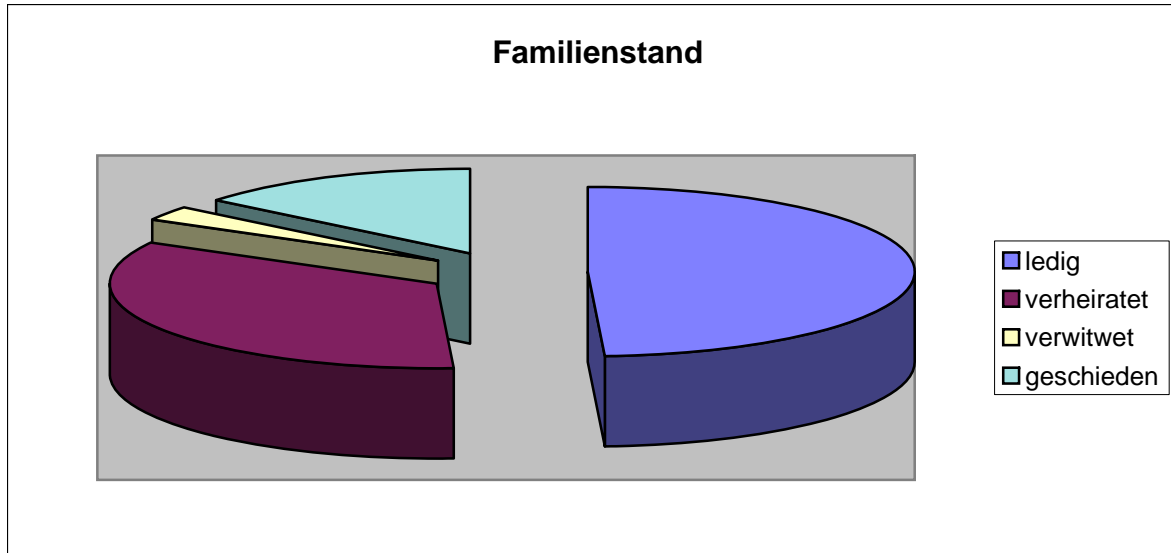
Alter (Betroffene)	Männer	Frauen	Gesamt
unbekannt	15	6	21
0 bis 14	2	2	4
15 bis 24	165	108	273
25 bis 34	209	102	311
35 bis 44	263	98	361
>44	292	150	442
<b>Summe</b>	<b>946</b>	<b>466</b>	<b>1412</b>




Zugang (Betroffene)	Anzahl
Eigeninitiative	403
Familie, Freunde	187
Drogeneinrichtung	91
Arzt/ Ärztin	98
Krankenhaus	147
Behörde	127
AMS	11
Justiz	98
Schule	10
sonstiges	93
unbekannt	147
<b>Gesamt</b>	<b>1412</b>



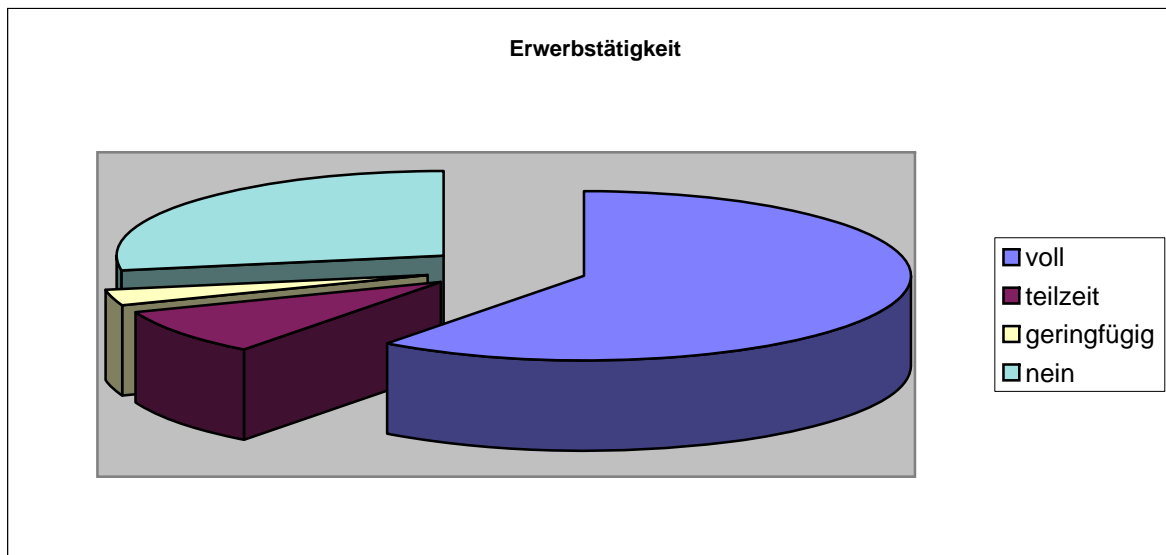
Familienstand (Betroffene)	Anzahl
ledig	242
verheiratet	166
verwitwet	13
geschieden	70
unbekannt	921
<b>Gesamt</b>	<b>1412</b>



Bildung (Betroffene)	Anzahl
keine	0
Volksschule	6
Pflichtschule	107
Lehrabschluss	198
BMS	36
BHS, AHS	59
Hochschule	40
unbekannt	966
<b>Gesamt</b>	<b>1412</b>



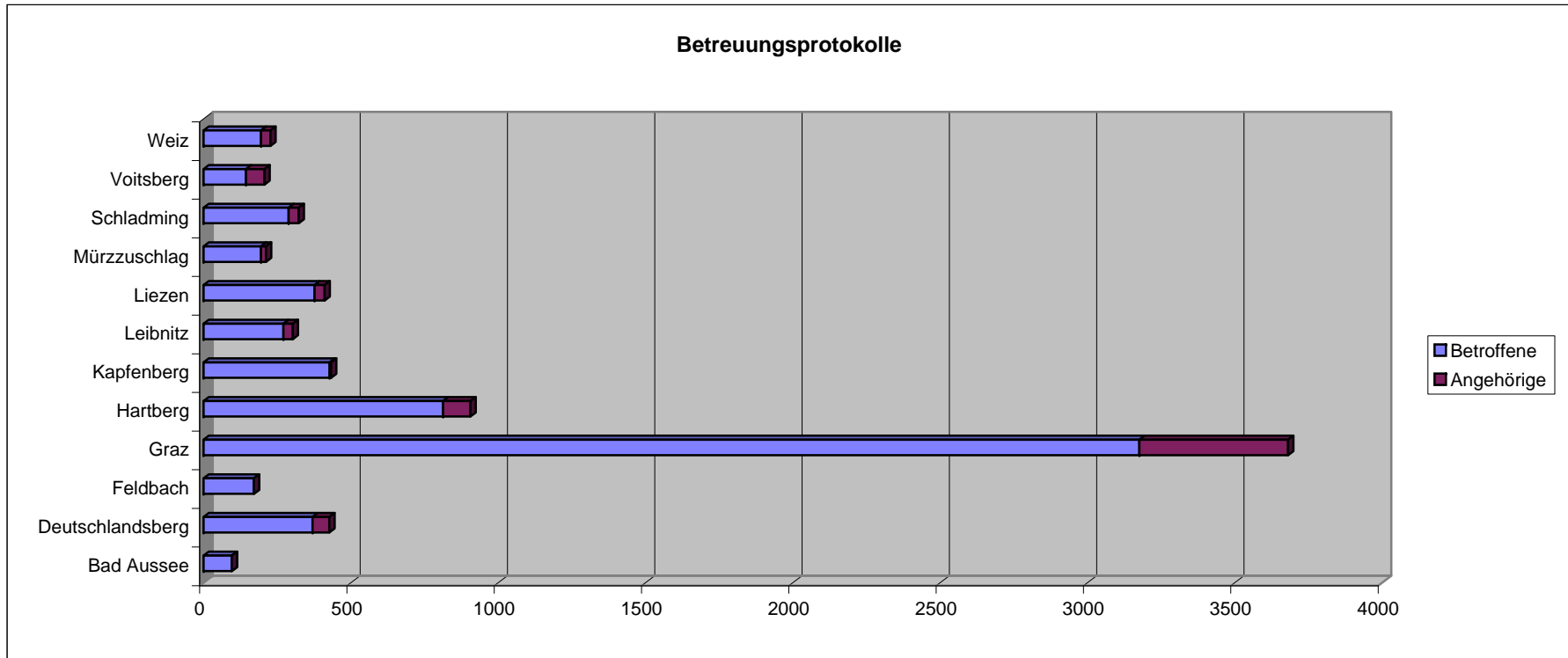
Erwerbstätigkeit (Betroffene)	Anzahl
voll	247
teilzeit	37
geringfügig	12
nein	114
unbekannt	1002
<b>Gesamt</b>	<b>1412</b>



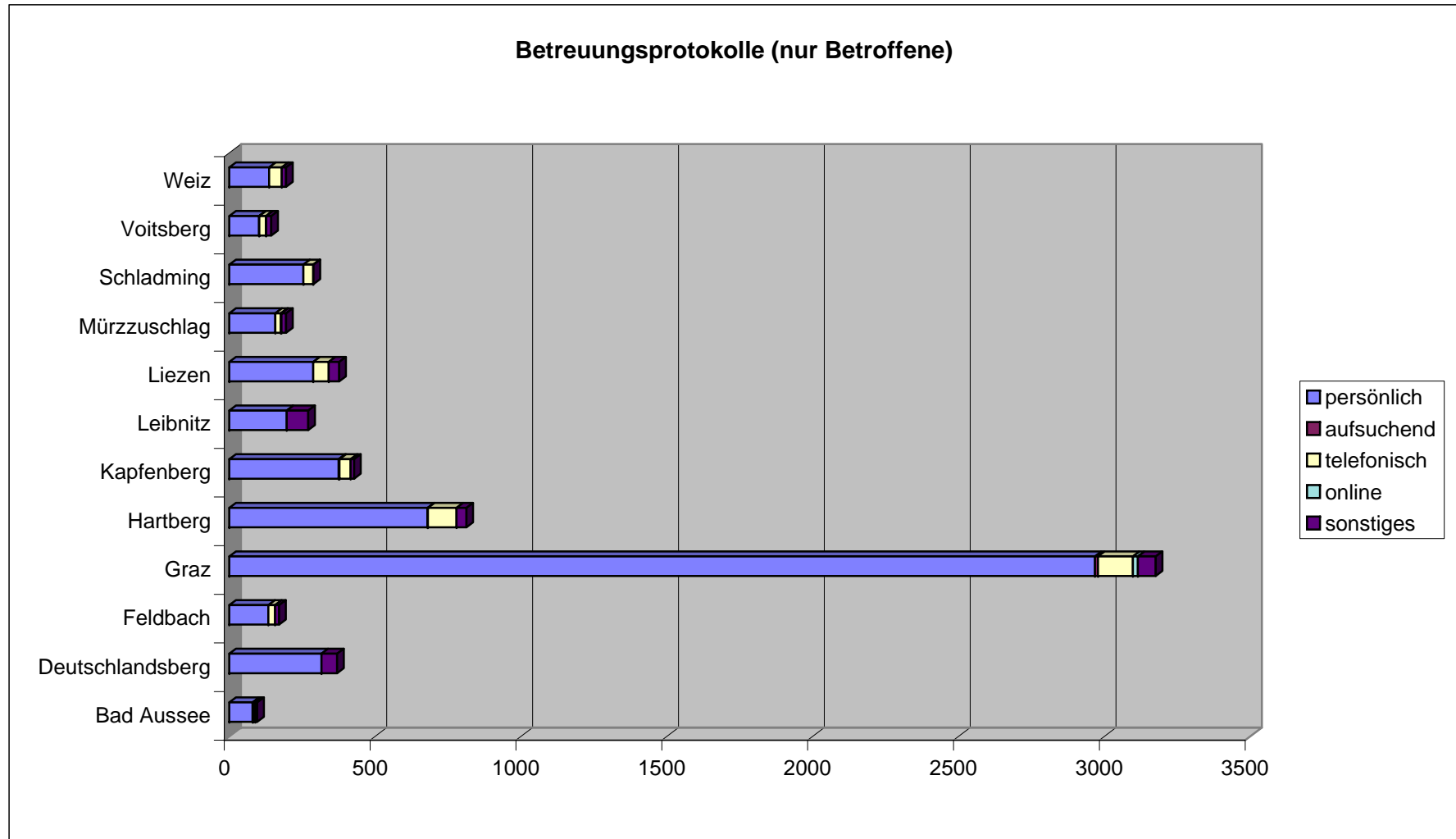
Auflage/ Weisung (Betroffene)	Anzahl
Ja	165
Nein	1032
unbekannt	215
<b>Gesamt</b>	<b>1412</b>

**Massnahmen**

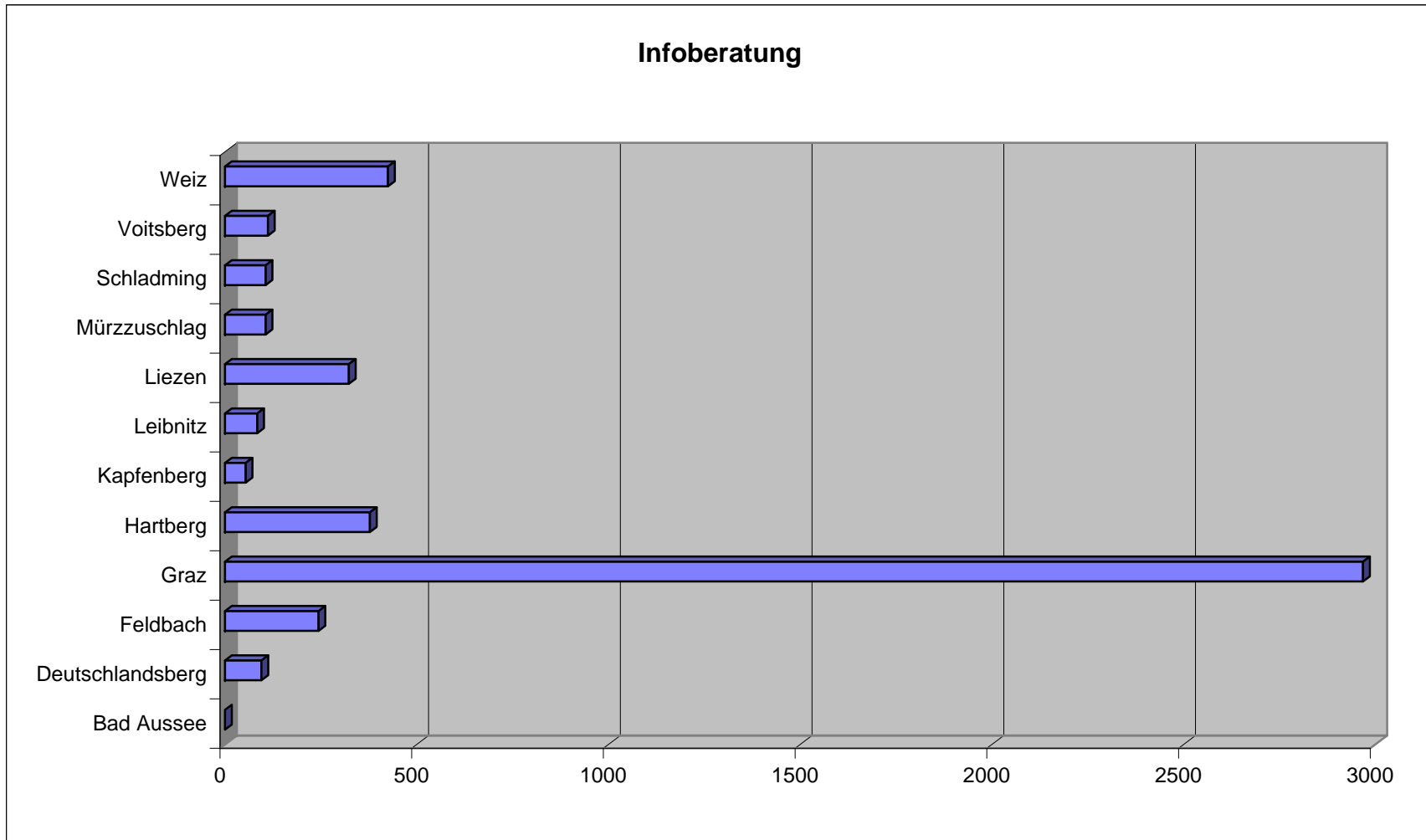
Betreuungsprotokolle	Betroffene	Angehörige	Gesamt
Bad Aussee	96	0	96
Deutschlandsberg	370	57	427
Feldbach	171	0	171
Graz	3176	505	3681
Hartberg	813	93	906
Kapfenberg	428	5	433
Leibnitz	271	32	303
Liezen	377	34	411
Mürzzuschlag	195	17	212
Schladming	289	34	323
Voitsberg	144	63	207
Weiz	195	32	227
<b>Summe</b>	<b>6525</b>	<b>872</b>	<b>7397</b>



Betreuungsprotokolle (nur Betroffene)	persönlich	aufsuchend	telefonisch	online	sonstiges	Gesamt
Bad Aussee	80	2	7	0	7	96
Deutschlandsberg	316	0	0	0	54	370
Feldbach	134	0	23	0	14	171
Graz	2968	10	120	17	61	3176
Hartberg	680	1	98	0	34	813
Kapfenberg	375	3	38	0	12	428
Leibnitz	197	0	0	0	74	271
Liezen	288	0	53	0	36	377
Mürzzuschlag	158	0	19	2	16	195
Schladming	254	0	34	0	1	289
Voitsberg	102	1	23	1	17	144
Weiz	137	0	43	0	15	195
<b>Summe</b>	<b>5689</b>	<b>17</b>	<b>458</b>	<b>20</b>	<b>341</b>	<b>6525</b>



Infoberatung	Anzahl
Bad Aussee	0
Deutschlandsberg	95
Feldbach	244
Graz	2968
Hartberg	378
Kapfenberg	54
Leibnitz	84
Liezen	323
Mürzzuschlag	106
Schladming	106
Voitsberg	112
Weiz	425
<b>Summe</b>	<b>4895</b>



Beratungsstelle	Gruppe	Anzahl	Frauen	Männer	TN
			Mittelwert	Mittelwert	Mittelwert
Graz	Angehörige	13	5,69	0,54	6,23
Graz	Großgruppe	43	5,81	10,42	16,23
Graz	Essstörungen	20	5,15	0,00	5,15
Hartberg	Großgruppe	20	3,35	7,50	10,85
Liezen	Alkohol & Spiel	12	2,92	2,75	5,67
Schladming	Schüler	3	1,00	7,67	8,67
<b>Gesamt</b>		<b>111</b>	<b>3,99</b>	<b>4,81</b>	<b>8,80</b>

Maßnahmen gesamt	Anzahl
persönlich	5689
aufsuchend	17
telefonisch	458
online	20
sonstiges	341
Angehörigenberatung	872
Ausfälle	-1122
Infoberatung	4895
Gruppen	111
<b>Summe</b>	<b>11281</b>

